


Clemas

UN NIVEL



Certificaciones
Calibre del Conductor
Clasificación de Voltaje
Clasificación de Corriente
Tamaño de Terminal
Placa Final
Etiquetas
Puentes de 10 Polos

CTS2.5U-N



EX AEx eH EEx eH CE

22-12 AWG	0.5-2.5mm ²	22-14 AWG
600V	800V	600V
25A	24A	20A
5x45x43 mm		
EP2.5/4UN		
MT5		
CA721/10		

CTS4U-N



EX AEx eH EEx eH CE

22-10 AWG	0.5-4mm ²	22-10 AWG
600V	800V	600V
35/40A*	32A	35/40A*
6x45x43 mm		
EP2.5/4UN		
MT6		
CA722/10		

CTS6U




EX AEx eH EEx eH CE

22-8 AWG	1.5-6mm ²	22-8 AWG
600V	800V	600V
50A	41A	50A
8x47x43 mm		
EP6/10U		
MT8		
CA723/10		

*35 Amperes con un conductor No. 10 AWG, 40 Amperes con dos conductores No. 12 AWG

para diferentes colores consulta Altech.



Certificaciones
Calibre del Conductor
Clasificación de Voltaje
Clasificación de Corriente
Tamaño de Terminal
Placa Final
Etiquetas
Puentes de 10 Polos
Tamaño de Fusible

BLOQUES DE DISTRIBUCION

DB16



CE

3x 8-4 AWG	3x 6-16mm ²
4x 14-10 AWG	4x 2.5-6mm ²
600VCA	690VCA
80A	80A
27x66x47 mm	
-	
MT2	
-	

DB35



CE

8-2 AWG	10-35mm ²
6x 14-6 AWG	6x 2.5-16mm ²
600VCA	690VCA
115A	115A
27x75x42.5 mm	
-	
MT2	
38045 (2 polos)	


DESCONECTADORES

CKT4U



CE

22-10 AWG	0.5-1.5mm ²	22-10 AWG
600V	800V	600V
16A	16A	16A
6x46x46.3 mm		
EPCKT4U		
MT6		
CA713/10		



Certificaciones
Calibre del Conductor
Clasificación de Voltaje
Clasificación de Corriente
Tamaño de Terminal
Placa Final
Etiquetas
Puentes de 10 Polos

CLEMAS PARA TERMINALES DE OJILLO

CSTSN4U



22-6 AWG	1.5-10mm ²	22-6 AWG
600V	800V	600V
65A	57A	65A
17x44.5x50 mm		
EPCSTSN5U		
MT2		
CA514-4 (4 polos)		

CSTSB4U



22-6 AWG	1.5-10mm ²	22-6 AWG
600V	800V	600V
80A	76A	80A
17x44.5x50 mm		
EPCSTSN5U		
MT2		
CA514-4 (4 polos)		

MINI BLOQUES

CMT4



CE

22-10 AWG	0.5-4mm ²	22-10 AWG
300V	400V	300V
35A	32A	35A
6x29x27 mm		
EPCMT4		
MT2		
CA727/10		

UN NIVEL			DOBLE NIVEL			TRIPLE NIVEL			
CTS10U	CTS16U		CTS35U			CDL4U		CTL2.5U	
AEx eII EEx eII			AEx eII EEx eII						
22-6AWG 15-10mm ² 20-6AWG 600V 800V 600V 65A 57A 65A	22-6AWG 6-16mm ² 12-4AWG 600V 800V 600V 70A 82A 85A	8-2AWG 10-35mm ² 18-10AWG 600V 750V 600V 145A 125A 145A	22-10AWG 0.5-4mm ² 22-10AWG 300V 400V 300V 35A 32A 35A	22-12AWG 0.5-25mm ² 22-12AWG 300V 500V 300V 25A 24A 25A					
10x47x43 mm EP6/10U MT10 CA724/10	12x47x43 mm - MT12 CA751/10	15x58x52.5 mm EP35U MT15 CA726/10	6x54x55.5 mm EPCDL4U MT2 CA727/10	6x67x84 mm EPCTL2.5U MT2 CA722/10					

También disponibles pero no ilustradas CTS50U 150 A para 6-2/0 AWG y CTS95U 232 A para 6-4/0 AWG

CLEMAS PORTAFUSIBLES			CLEMAS PORTAFUSIBLES CON LED										
CSFL4U	CAFL4U		CSFL6U			CSFL4U(L)*			CAFL4U(L)*				
22-10AWG 0.5-4mm ² 22-10AWG 600V 750V 600V 6.3A 6.3A 8A	22-10AWG 0.5-4mm ² 22-10AWG 600V 600V 600V 16A 63A 16A	22-8AWG 1.5-6mm ² 22-8AWG 300V 500V 300V 10A 10A 10A	22-12AWG 0.5-4mm ² 22-10AWG 600V 750V 600V 6.3A 6.3A 8A	22-10AWG 0.5-4mm ² 22-10AWG 600V 600V 600V 16A 6.3A 16A									
8x43x58 mm EPCSFL4U MT8 CA711/10 Ø5x20, Ø5x25 mm	9x50x72 mm EPCAFL4U MT9 CA716/10 Ø1/4x1 in., Ø1/4x1 1/4 in.	8x60x43 mm EPCSFL6U MT8 CA710/10 Ø5x20, Ø5x25 mm	8x43x58 mm EPCSFL4U MT8 CA711/10 Ø5x20, Ø5x25 mm	9x50x72 mm EPCAFL4U MT9 CA716/10 Ø1/4x1 in., Ø1/4x1 1/4 in.									

*Favor de adicionar el voltaje requerido con sufijos como en el ejemplo. CSFL4U(L)/24 para 24V CA/CC.

MINI BLOQUES			CLEMAS PARA TIERRA				
CGMT4	CGT4N		CGT6N		CGT10U		CGT35U
				AEx eII EEx eII			
22-10AWG 0.5-4mm ² 22-10AWG - - -	22-10AWG 0.5-4mm ² 22-10AWG - - -	22-8AWG 1.5-6mm ² 22-10AWG - - -	16-8AWG 1.5-10mm ² 16-8AWG - - -	8-2AWG 10-35mm ² 8-2AWG - - -			
6x29x27 mm - MT2 -	6x45.4x54.2 mm - MT6 -	8x47x54.5 mm - MT8 -	10x50x45 mm - MT10 -	16x61.5x58 mm - MT15 -			