HB.24, HB-K.24, HD.64, HD-K.64 Gehäuse/*Housings* — Baugröße/*Size 8*

Pulverbeschichtet, silbergrau
K = korrosionsgeschützt, schwarz

Powder-coated, silver-grey
K = corrosion-resistant, black

Längsbügel am Unterteil/*Side clip at housing bottom* — IP 65

Steckergehäuse: Kabeleingang oben, Standard Bauform
Hood: *Top entry, Standard construction*

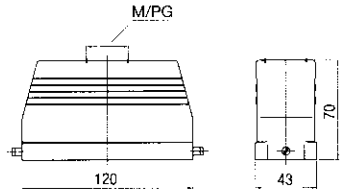

Metr.	PG	Bestelltext *Designation*	Bestell-Nr. *Order No.*
	21	HB.24.STO-GR.1.21.G	1-1102325-7
	29	HB.24.STO-GR.1.29.G	1-1102328-7
M32		HB.24.STO-GR.1.M32.G	0-1106465-2
		Mit Korrosionsschutz ***With corrosion protection***	
	29	HB-K.24.STO-GR.1.29.G	2-1102328-7
M32		HB-K.24.STO-GR.1.M32.G	0-1106465-8

Steckergehäuse: Kabeleingang oben, Hohe Bauform
Hood: *Top entry, High construction*

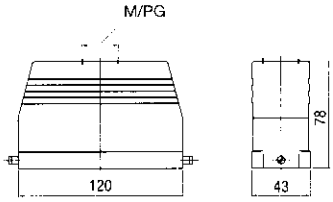

Metr.	PG	Bestelltext *Designation*	Bestell-Nr. *Order No.*
	21	HD.64.STO-GR.1.21.G	1-1103341-7
	29	HD.64.STO-GR.1.29.G	1-1103344-7
M32		HD.64.STO-GR.1.M32.G	0-1106470-2
		Mit Korrosionsschutz ***With corrosion protection***	
	29	HD-K.64.STO-GR.1.29.G	2-1103344-7
M32		HD-K.64.STO-GR.1.M32.G	0-1106470-8

Anbaugehäuse: Kabeleingang unten, Standard Bauform
Surface mounted housing: *Bottom entry, Standard construction*



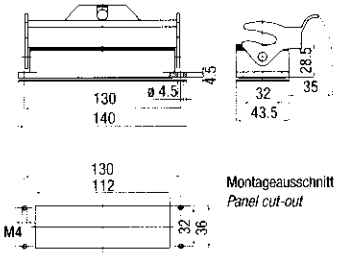

Bestelltext *Designation*	Bestell-Nr. *Order No.*
HB.24.AG-LB	**1-1102291-2**
Mit Korrosionsschutz ***With corrosion protection***	
HB-K.24.AG-LB	2-1102291-2

Anbaugehäuse: Kabeleingang unten, Standard Bauform
Surface mounted housing: *Bottom entry, Standard construction*



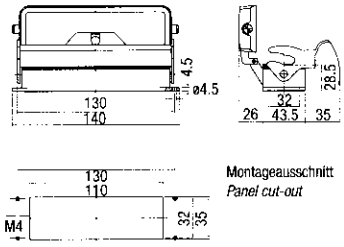

Bestelltext *Designation*	Bestell-Nr. *Order No.*
HB.24.AGD-LB	**1-1102340-2**
Mit Korrosionsschutz ***With corrosion protection***	
HB-K.24.AGD-LB	**2-1102340-2**

Passende Kabelverschraubungen Seite 173/*Suitable Cable fittings page 173*

Verbindlich für Toleranzen der Abmessungen und technische Werte sind ausschließlich die neuesten Tyco Electronics Kundenzeichnungen bzw. Produkt-Spezifikationen, die Sie auf Anfrage erhalten.
All specifications subject to change. Consult Tyco Electronics for latest design specifications.
Fettdruck = ab Lager/bold = on stock